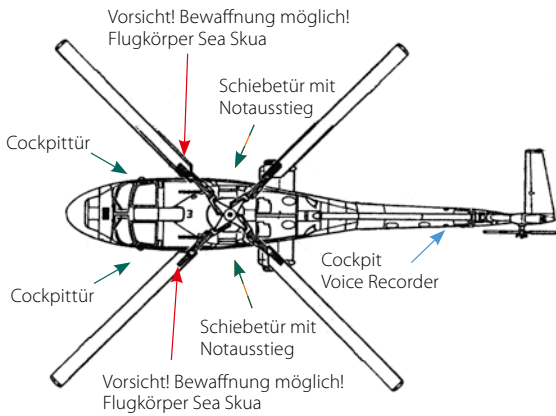




Allgemeine Hinweise



Öffnen der Sicherheitsgurte





Die rote Lasche vom Körper wegziehen und das Sicherheitsschloss öffnet sich.

Lässt sich das Zentralschloss nicht öffnen oder ist die Funktion unklar:

GURTE ZERSCHNEIDEN !

Besatzung: 2 bis 8 Personen

Öffnen der Kabine



Die Cockpittüre rechts und links lassen sich durch Drehen des Türgriffes in die OPEN-Position öffnen.



Die Schiebetüren rechts und links durch Drehen des Türgriffes entriegeln und nach hinten schieben.



Die Fenster in den Schiebetüren können durch Drücken des Nothebels herausgenommen werden.

Der Operator kann in einem Stehhaltegurt oder mit der Modularen Rettungsweste mit integriertem Stehhaltegurt am Hubschrauber befestigt sein.

Zum Lösen des Stehhaltegurtes die Sicherungsfeder an der gelborangen Lasche herausziehen, den Drehknopf (mit gelber Aufschrift/Rundpfeil) um 90° drehen und auf den Drehknopf drücken.



Zum Lösen der Modularen Rettungsweste mit integriertem Stehhaltegurt sind die beiden gelben Auslösegriffe nach unten zu ziehen.

