

Flusssäure

auch Fluorwasserstoffsäure genannt, ist die wässrige Lösung von Fluorwasserstoff (HF). Flusssäure ist eine in hohem Grade ätzende Chemikalie, die äußerst schmerzhafte Wunden verursachen kann. Die Aufnahme großer Mengen an Fluorid-Ionen durch Einatmen von Flusssäuredämpfen kann zu systemischen Vergiftungen führen.

Flusssäure ist eine starke Säure, die mit vielen Verbindungen unter starker Wärmeentwicklung reagiert und dabei leicht entflammbare und explosive Stoffe bilden kann. Sie greift Metall, Glas und Stein an und löst Silizium auf und muss daher in Plastik, Blei, Wachs oder Paraffinflaschen aufbewahrt werden.

Flusssäure wird zur Herstellung anorganischer Fluoride und bei der Oberflächenbehandlung von Gläsern und Metallen eingesetzt (Reinigen, Ätzen, Emaillieren). Als verdünnte Lösung dient sie als Industrie- und Haushaltsreiniger und als Hilfsstoff in der Elektronik- und Halbleiterindustrie.

Fluorwasserstoff ist eine stechend riechende, bei 19-20°C siedende, farblose, klare, an feuchter Luft stark rauchende Flüssigkeit. Auch diese Dämpfe der Flusssäure sind giftig.

Flusssäure siedet als azeotropes Gemisch bei 112°C. Bei Erhitzen von Flusssäure mit einer Konzentration > 40 % gast Fluorwasserstoff aus.

zu treffende Maßnahmen

- [Gefahren- und Absperrbereich](#) einrichten, nicht mehr Einsatzkräfte im Gefahrenbereich als nötig!
- mind. [Körperschutz Form 2](#) für vorgehenden Trupp (Beständigkeitsliste des Schutanzugs und der Handschuhe beachten!)
- [Dekon-Platz](#) vorbereiten
- Flusssäure nicht in die Kanalisation gelangen lassen, [Rückhaltung](#)
 - mit geeignetem Bindemittel aufnehmen (gebundene Flusssäure weiterhin gefährlich!)
 - Neutralisation durch gelöschten Kalk (Calciumhydroxid), Kalkmilch (gelöschter Kalk in Wasser), kohlen-sauren Kalk (Calciumcarbonat)
Achtung: Behälter nicht verschließen: Exotherme Reaktion unter Bildung von Wärme und CO₂
 - Verdünnung nur bei Kleinstmengen möglich (siehe [Erklärung Verdünnung](#))
- freiwerdendes Fluorwasserstoffgas ggf. mit Wasser niederschlagen.
- ggf. Unterstützung durch [TUIS](#) / [ATF](#) anfordern

besondere Gefahren

- Starkes Kontaktgift. Eine handteller-große Verätzung durch 40-prozentige Flusssäure ist in der Regel tödlich.
- Verätzung tieferer Gewebeschichten und sogar der Knochen ist möglich, ohne dass die Haut äußerlich sichtbar verletzt ist. Ein warnender Schmerz tritt oft erst mit einer Verzögerung von mehreren Stunden auf.
- Bildung von [Wasserstoff](#) bei Kontakt mit Metallen.

- bei größeren Freisetzungen: Bildung giftiger und ätzender Dämpfe, die schwerer als Luft sind und sich am Boden ausbreiten.
- Das Freiwerden von hohen Konzentrationen von Flusssäure-Dampf/Rauch kann zur Aufnahme von Flusssäure auf der Kleidung führen; bei der Reinigung muss entsprechend vorsichtig vorgegangen werden.
- Klinische Anzeichen oder Symptome können bei Exposition gegenüber niedrigen bis mittleren Konzentrationen von Flusssäure oder seinen Dämpfen auch erst 8 bis 24 Stunden danach auftreten!

Allgemeine (Vorgehens-)Hinweise

- Einsatz von [Atemfiltern](#) möglich wenn keine weiteren gefährlichen Stoffe anwesend sind (Filter-Kennbuchstabe E / Farbe gelb)
- Geeignete Kunststoff-Behälter für die Aufnahme von Flusssäure können z.B. aus Polyethylen (PE) oder Polypropylen (PP) sein. Auch Behältnisse aus PVC und Teflon sind geeignet.

Erste Hilfe

Notarzt alarmieren! Patient auf jeden Fall entkleiden und dekontaminieren! Nach den ersten Maßnahmen schnellstmöglich in geeignetes Krankenhaus transportieren, Voranmeldung des Patienten im Krankenhaus.

Patienten, die selbst oder deren Kleidung mit Flusssäure benetzt ist, können Rettungskräfte und andere Personen durch direkten Kontakt oder durch Flusssäuredämpfe gefährden.

Durch den Kontakt mit Flusssäure kann es zu einer Reaktion des Fluors mit körpereigenem Kalzium kommen. Ein deutlicher Abfall des Kalziumspiegels und andere Stoffwechselferänderungen mit tödlichem Ausgang können die Folge sein. Insbesondere Herzrhythmusstörungen, Herz- und Nierenversagen können auftreten.

Augen: Auge 10 Minuten mit Wasser spülen, alternativ mit 1 %igen Kalziumgluconat-Lösung, unverletztes Auge schützen. Lockeren Verband anlegen.

Haut: Benetzte Kleidung entfernen, Selbstschutz beachten. Haut und Schleimhäute gründlich mind. 5 Minuten mit viel Wasser spülen (ggf. mit Notdusche falls vorhanden). Calciumgluconat-Gel (2,5%ig) reichlich auftragen und leicht einmassieren, auch wenn kein Schmerz empfunden wird.

Zwischendurch Spülen und erneut Calciumgluconat-Gel auftragen. Behandlung bis Schmerzfreiheit und danach noch für weitere 15 Minuten fortsetzen. Calciumgluconat-Gel wird in Laboren die mit Flusssäure umgehen in einem Notfall-Set vorgehalten. Die Anwendung von Calciumgluconat-Gel ist unschädlich; es kann also auch im Verdachtsfall verwendet werden wenn nicht klar ist ob eine Flusssäure-Verätzung erfolgt ist.

Nasse Umschläge mit 10%iger Calciumgluconat-Lösung auflegen, wenn kein Calciumgluconat-Gel verfügbar.

Spritzen von Calciumgluconat-Lösung unter die Haut nur durch einen Arzt!

Verletzten ruhig lagern und vor Unterkühlung schützen.

Bei Kontakt mit mehr als 40%-iger Flusssäure, insbesondere der oberen Körperhälfte, gleichzeitige Inhalation wahrscheinlich (siehe *Atmungsorgane*).

Atmungsorgane: Verletzten an frische Luft bringen, Selbstschutz beachten! Die Person auch bei Beschwerdefreiheit tragen. Mit erhöhtem Oberkörper lagern.

So schnell wie möglich Glucocorticoid-Dosieraerosol wiederholt tief einatmen lassen. Bei Atemnot Sauerstoff geben, wenn vorhanden 6 ml einer wässrigen Lösung Kalziumgluconat (2,5 %) durch Zerstäuber mit 100 %igem Sauerstoff geben.

Verletzten ruhig lagern und vor Unterkühlung schützen.

Bei Atemstillstand künstliche Beatmung (z.B. Beatmungsbeutel), Selbstschutz beachten!

Verschlucken: Mund ausspülen, Flüssigkeit wieder ausspucken.

Sofort 1-4 Trinkampullen „frubiase calcium T“ oder 1%ige Calciumgluconat-Lösung in kleinen Schlucken trinken lassen, ersatzweise Milch, Kreideaufschwemmung, sonst Wasser.

Bei Erbrechen Kopf tief halten, damit Erbrochenes abfließen kann. Verletzten ruhig in Schocklage lagern und vor Unterkühlung schützen.

Symptome einer Flusssäureverätzung

- Rötung der Haut
- Bildung weißer Flecken
- Es beginnt zu pochen

Flusssäure-Graffiti

Teilweise werden mit Flusssäure-gefüllten Filzstiften Ätz-Graffiti auf Glasscheiben angefertigt, sogenanntes „Etching“. Die Schriftzüge auf der Scheibe sind milchig und aufgeraut (aber nicht berühren!). Ist die Flusssäure noch mit der „Original-Tinte“ vermischt, so können die Graffiti auch farbig sein.

Bei Kontakt mit Wasser entsteht wieder Flusssäure, dafür ist auch bereits die Feuchtigkeit der Haut ausreichend. Teilweise ist der Mischung auch Schwefelsäure beigemischt.

Etching erfüllt nicht nur den Straftatbestand der Sachbeschädigung, sondern auch §330a StGB „Schwere Gefährdung durch Freisetzen von Giften“, daher sollten solche Einsätze in enger Abstimmung mit der Polizei erfolgen.

AEGL-Werte (in ppm)



Siehe auch [AEGL-Erklärungsseite](#)



	10 min	30 min	60 min	4 h	8 h
AEGL 1	1	1	1	1	1
AEGL 2	95	34	24	12	12
AEGL 3	170	62	44	22	22

Stoffdaten

Identifikation	
Alternative Namen	Fluorwasserstoffsäure, Flußsäure, Hydrofluorsäure, Hydrogenfluorid für die Gasform: Fluorwasserstoff, Wasserfreie Flusssäure
CAS-Nr.	7664-39-3 (Fluorwasserstoff, wasserfrei)

Identifikation		
Gefahrgutbezeichnung	Fluorwasserstoffsäure, Lösung mit mehr als 60 % Fluorwasserstoff	Fluorwasserstoffsäure, Lösung mit höchstens 60 % Fluorwasserstoff
Nummer zur Kennzeichnung der Gefahr		
UN-Nr.		
Verpackungsgruppe	I (hohe Gefährlichkeit)	II (mittlere Gefährlichkeit)
Gefahrzettel		
ADR-Klasse	ADR-Klasse 8: Ätzende Stoffe	
ERICard	<p>FLUORWASSERSTOFFSÄURE mit mehr als 60 % Fluorwasserstoff, aber höchstens 85 % Fluorwasserstoff - ERICard-Nr. 8-56</p> <p>FLUORWASSERSTOFFSÄURE mit mehr als 85 % Fluorwasserstoff - ERICard-Nr. 8-56</p>	<p>FLUORWASSERSTOFFSÄURE mit höchstens 60 % Fluorwasserstoff - ERICard-Nr. 8-26</p>
Summenformel	HF	
molare Masse	20,01 g/mol	
Charakterisierung		
Aggregatzustand	flüssig	
Farbe	farblos	
Geruch	stechend	
Brennbarkeit	nicht brennbar	
Verhalten an Luft	Bei Konzentration über 70%: Raucht an der Luft	
physikalisch-chemische Eigenschaften (für ca. 40%-ige Flusssäure)		
Schmelzpunkt	ca. -44 °C	
Siedepunkt	ca. 112 °C bei 1.013 hPa	
Dichte	1,13 g/cm³ bei 20 °C	
Wasserlöslichkeit	vollständig mischbar	
pH-Wert	ca. 2 bei 20 °C	
Wassergefährdungsklasse	2	
Explosionsgefahr bei Reaktion mit	Kalium, Natrium, Cyanogenfluorid, Kaliumpermanganat; Metallen; Methansulfonsäure; Salpetersäure + Glycerin	
gefährliche Reaktion mit	<p>Ammoniak, organischen Stoffen, Schwefelsäure, Fluor, Acetanhydrid; 2-Aminoethanol; Aminoethanol (feucht); Ammoniumhydroxid; Arsen(III)oxid/wasserfreiem Fluorwasserstoff; Calciumoxid/wasserfreiem Fluorwasserstoff; Glas (wird geätzt); Metalloxiden/wasserfreiem Fluorwasserstoff; Metallsiliciden; Natriumhydroxid; Papier (trocken); Phosphorpentoxid; Quarz (wird geätzt); Schwefelsäure; Siliciumverbindungen; Vinylacetat; Bismutsäure</p>	

Identifikation	
Maßnahmen bei Bränden	
Brandklasse	nicht brennbar
geeignete Löschmittel	Löschmittel auf Umgebung abstimmen
ungeeignete Löschmittel	
gefährliche Zersetzungsprodukte beim Löschen	
Grenzwerte	
ETW-Wert	12 ppm
AGW-Wert	1 ppm
GHS-Einstufung und Kennzeichnung	
GHS-Piktogramm(e)	
GHS-Signalwort	Gefahr
GHS-Gefahrenhinweise (H-Sätze)	H330: Lebensgefahr bei Einatmen. H310: Lebensgefahr bei Hautkontakt. H300: Lebensgefahr bei Verschlucken. H314: Verursacht schwere Verätzungen der Haut und schwere Augenschäden.
GHS-Sicherheitshinweise (P-Sätze)	P260: Staub/Rauch/Gas/Nebel/Dampf/Aerosol nicht einatmen. P264: Nach Gebrauch Hände gründlich waschen. P280: Schutzhandschuhe/Schutzkleidung/Augenschutz/Gesichtsschutz tragen. P284: Atemschutz tragen. P301+P310: BEI VERSCHLUCKEN: Sofort GIFTINFORMATIONSZENTRUM oder Arzt anrufen. P302+P350: BEI BERÜHRUNG MIT DER HAUT: Behutsam mit viel Wasser und Seife waschen.
Einstufung nach Stoffrichtlinie (R- und S-Sätze)	
Piktogramm	 Sehr giftig / Ätzend
Risiko-Sätze (R-Sätze)	R 26/27/28 Sehr giftig beim Einatmen, Verschlucken und Berührung mit der Haut. R 35 Verursacht schwere Verätzungen.

Identifikation	
Sicherheitssätze (S-Sätze)	S 1/2 Unter Verschluss und für Kinder unzugänglich aufbewahren. S 7/9 Behälter dicht geschlossen an einem gut gelüfteten Ort aufbewahren. S 26 Bei Berührung mit den Augen gründlich mit Wasser abspülen und Arzt konsultieren. S 36/37 Bei der Arbeit geeignete Schutzhandschuhe und Schutzkleidung tragen. S 45 Bei Unfall oder Unwohlsein sofort Arzt hinzuziehen (wenn möglich, dieses Etikett vorzeigen).
Warnzeichen	
	Warnung vor giftigen Stoffen
	Warnung vor ätzenden Stoffen

Lizenzhinweis: Die Daten aus dem Bereich „Stoffdaten“ stammen zu großen Teilen aus der GESTIS-Stoffdatenbank und dürfen daher ausschließlich für nichtkommerzielle Zwecke des Arbeitsschutzes verwendet werden.

Quellenangabe

- Präsentation „Problemstoff Flusssäure“, Peter Link, Werkfeuerwehr Merck
- [Eintrag für Fluorwasserstoffsäure](#) in der GESTIS-Gefahrstoffdatenbank
- [Sicherheitsdatenblatt für Flusssäure 38-40%](#), Merck KGaA

Stichwörter

Fluorwasserstoff-Säure, Flourwasserstoffsäure, Flourwasserstoff-Säure, Flußsäure

From: <https://wiki.einsatzleiterwiki.de/> - Einsatzleiterwiki

Permanent link: https://wiki.einsatzleiterwiki.de/doku.php?id=cbrn:chemisch:klasse_8:stoffe:flusssaeure&rev=1614271401

Last update: 25.02.2021 17:43

