

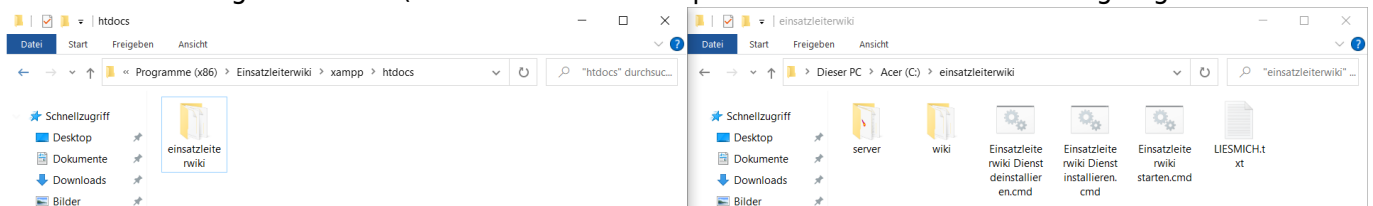
# Aktualisierung von Einsatzleiterwiki-Versionen bis Dezember 2020

Mit dem Dezember 2020-Update wird die bisherige Einsatzleiterwiki-Version nicht mehr weiter eingesetzt. Für ein Update bedeutet dies, dass Sie Ihr Wiki auf die neue Server-Plattform kopieren müssen.

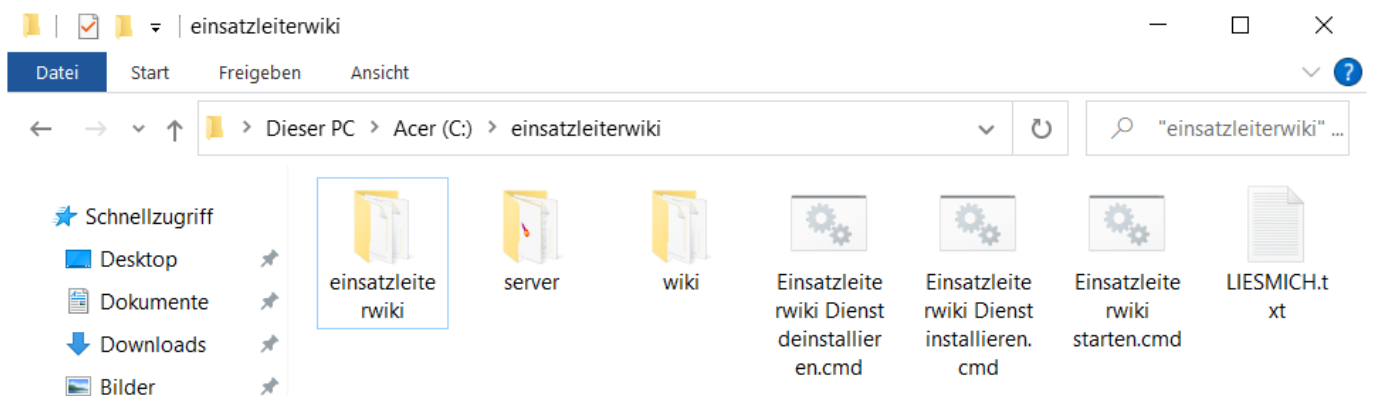
Gehen Sie dafür wie folgt vor:

Laden Sie das aktuelle Einsatzleiterwiki-Komplettpaket in der **PHP 5-Version** (nicht die PHP 7-Version!) herunter und entpacken Sie dieses wie auf der Seite [Installation unter Windows](#) beschrieben, aber starten Sie das Wiki noch nicht.

Öffnen Sie in einem zweiten Windows-Explorer-Fenster Ihr bisheriges Einsatzleiterwiki-Installationsverzeichnis. Öffnen Sie darin den Unterordner xampp, und darin den Ordner htdocs. Dies sollte nun wie folgt aussehen (hier wurden beide Explorer-Fenster nebeneinander gelegt):



Kopieren Sie nun den Ordner **einsatzleiterwiki** aus Ihrer alten Installation in die neue Version, sodass dieser zusätzlich dort erscheint:



## Falls Sie mit der **automatischen Aktualisierung** fortfahren möchten:

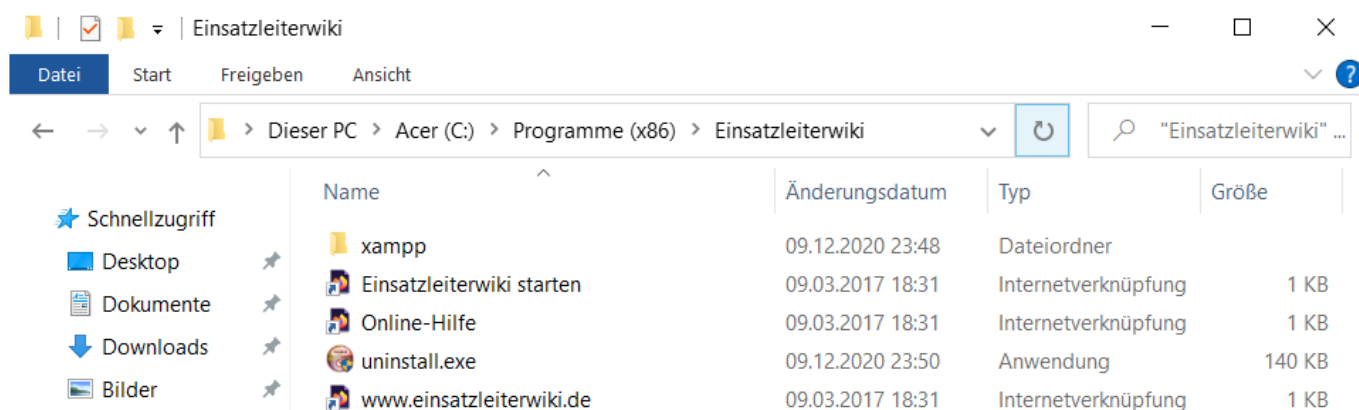
Löschen Sie nun den Ordner **wiki**, der Bestandteil der neuen Installation ist/war, und benennen Sie den eben kopierten Ordner der Ihr bisheriges Wiki beinhaltet, von **einsatzleiterwiki** auf **wiki** um.



## Falls Sie mit der **manuellen Aktualisierung** fortfahren möchten:

Benennen Sie nun den Ordner **wiki**, der Bestandteil der neuen Installation ist/war, auf einen anderen Namen (z.B. **wiki\_neu**) um. Danach benennen Sie den eben kopierten Ordner der Ihr bisheriges Wiki beinhaltet, von **einsatzleiterwiki** auf **wiki** um.

Wechseln Sie nun zu Ihrer alten Wiki-Installation. Gehen Sie zwei Orderebenen nach oben, sodass Sie im obersten Ordner der alten Einsatzleiterwiki-Installation sind. Führen Sie nun die **uninstall.exe** aus, um das alte Wiki zu deinstallieren.



Wechseln Sie nach der Deinstallation wieder zum Ordner Ihres neuen Einsatzleiterwikis. Führen Sie die Datei `Einsatzleiterwiki starten.cmd` aus, um das Wiki zu starten.

Jetzt können Sie mit dem Update wie auf der Seite [automatische Aktualisierung](#) beschrieben fortfahren, bzw. wie auf [manuelle Aktualisierung auf eine neuere Version](#) beschrieben, sofern Sie z.B. keine Internetverbindung auf Ihrem Rechner haben. Die automatische Aktualisierung wird empfohlen.