




# MUNITION, AUGENREIZSTOFF, mit Zerleger, Ausstoß- oder Treibladung - UN 0301 - Gefahrnr. - ERICard-Nr. 1-04 - UN0301

Stoff	MUNITION, AUGENREIZSTOFF, mit Zerleger, Ausstoß- oder Treibladung
UN-Nummer	0301
Gefahrnummer	
ADR-Gefahrzettel	 <p><b>Beachten Sie:</b> Auf dem hier abgebildete Gefahrzettel muss anstelle des Sternchens auch die <a href="#">Verträglichkeitsgruppe</a> (z.B. D) eingetragen werden, wie unten in der Zeile</p>   <p><b>Klassifizierungscode</b> angeben.+      +</p>
ADR-Klasse	1
Klassifizierungscode	1.4G
<a href="#">Verpackungsgruppe</a>	
ERI-Card	1-04

## Unfall-Hilfeleistung

## Explosionsgefährliche Stoffe und Gegenstände mit einem geringen Explosionsrisiko (Unterklasse 1.4)

### 1. Eigenschaften.

- Explosionsgefährliche Stoffe oder Gegenstände mit Explosivstoffen (z.B. Munition).
- Kann zusätzlich giftige oder ätzende Eigenschaften haben.

### 2. Gefahren.

- Vermindertes Explosionsrisiko. Auswirkungen sind weitgehend auf ein Versandstück beschränkt.
- Kann im Brandfall giftige oder ätzende Dämpfe entwickeln.

### 3. Persönlicher Schutz.

- Umluftunabhängiger Atemschutz

### 4. Einsatz-Massnahmen.

#### 4.1 Allgemeine Massnahmen.

- Nicht rauchen, Zündquellen ausschließen. In der Nähe der Ladung keine elektronischen Geräte betreiben.
- Abstand halten und sofort jede geeignete Deckungsmöglichkeit nutzen.
- Gefahr für die Öffentlichkeit ! Personen in der Nähe warnen und den [Gefahrenbereich](#)

unverzüglich räumen.

- Zahl der Einsatzkräfte im **Gefahrenbereich** beschränken.
- Herabgefallene oder herausgeschleuderte Explosivstoffe oder Gegenstände **NICHT BERÜHREN!**
- Zuständige Behörden benachrichtigen.

#### 4.2 Massnahmen bei Stoffaustritt.

- KEINE MASSNAHMEN ZUR EINGRENZUNG EINES STOFFAUSTRITTS! Sofort **Fachleute hinzuziehen**.
- Falls der Stoff in offenes Gewässer oder Kanalisation gelangt, zuständige Behörde benachrichtigen.

#### 4.3 Massnahmen bei Feuer (falls Stoff betroffen).

- Ausbreitung des Brandes verhindern. Vollstrahl einsetzen!
- Aus geschützter Stellung arbeiten, um Gefährdung der Einsatzkräfte zu reduzieren. Mobile Wasserwerfer verwenden.
- **Gefahrenbereich** für die Bevölkerung im Umkreis von mindestens 100 m um die Unfallstelle. Sofort räumen!
- **Gefahrenbereich** für die Einsatzkräfte im Umkreis von mindestens 25 m um die Unfallstelle. Zurückziehen!

### 5. Erste Hilfe.

- Bei Verbrennungen die betroffenen Hautbereiche sofort und so lange wie möglich mit kaltem Wasser kühlen. An der Haut haftende Kleidung nicht entfernen.
- Personen, die mit dem Stoff in Berührung gekommen sind oder Dämpfe eingeatmet haben, sofort medizinischer Behandlung zuführen. Dabei alle verfügbaren Stoffinformationen mitgeben.

### 6. Besondere Vorsichtsmassnahmen bei der Bergung von Havariegut.

- Bergung des Produkts kann nicht mit Standardausrüstung durchgeführt werden! Sofort **Fachberater hinzuziehen**.

### 7. Vorsichtsmassnahmen nach dem Hilfeleistung-Einsatz.

#### 7.1 Ablegen der Schutzkleidung.

- Zur **Dekontamination** unbedingt **Fachleute hinzuziehen**.

#### 7.2 Reinigung der Ausrüstung.

- Vor Verlassen der Einsatzstelle **Fachleute hinzuziehen**.

## Quelle und Copyright

Bitte nehmen Sie die Verwendungshinweise zu den ERI-Cards auf der **ERI-Card Übersichtsseite** zur Kenntnis.

Diese ERICard kann im Original unter folgendem Link aufgerufen werden:

[http://www.ericards.net/psp/ericards.psp\\_ericard?lang=3&subkey=03010172](http://www.ericards.net/psp/ericards.psp_ericard?lang=3&subkey=03010172)

© European Chemical Industry Council (CEFIC) 2015-2017.

Web <http://www.cefic.org> - Email [fjo@cefic.be](mailto:fjo@cefic.be) - Tel (+32) 2 6767266 - Fax (+32) 2 6767432